


Fédération Pencum Ndakaru AOP FY26

Rapport Mensuel Mars 2026



De la préparation au CDIPE à l'obtention d'une qualification professionnelle : en mars les filles prennent le lead

Rapport préparé par : Equipe programmes	Date : 09/04/ 2026
Rapport revu par : Manager	Date : 10/04/ 2026
Rapport validé par : Le PCA	Date : 10/04/ 2026

PRESENTATION DE LA ZONE DE COUVERTURE

Région	Département	Commune	Associations	Parrainage					
				LS1		LS2		LS3	
				Filles	Garçons	Filles	Garçons	Filles	Garçons
Dakar	Dakar	Yoff	Diamalaye 1345	39	44	131	106	87	82
		Cambéréne	SIL 1178	57	45	136	112	78	84
		Ouakam	Ouakam 1347	65	65	137	91	61	62
	Guédiawaye	Sham Notaire; Medina Gounass et Wakhinane Nimzatt	CSP 1177	73	64	138	115	79	49
	Pikine	Dalifort, Djiddah Thiaroye	ECD 1186	35	45	142	118	86	59
	Rufisque	Sébikotane	ADCS 1367	40	41	274	266	131	159
			FPND	309	304	958	808	522	495

1. SUIVI DES STRUCTURES COMMUNAUTAIRES

1.1. Structures de protection

Structures	# de nouveaux comités mise en place/Redynamiser durant le mois	# total de comités	# de comités appuyés	# de comités fonctionnels	% de fonctionnalité	Membres			
	(A)	(Anciens + nouveaux) (B)	(C)	(D)	(E)= (D x B)	Homme	Femme	Enfants/Jeunes	Total
	CDPE	0	2	2	2	100%	5	5	0
CCPE	0	8	8	4	50%	87	126	0	213
CVPE	0	NA	NA	NA	NA	NA	NA	NA	NA
CQPE	0	94	94	76	80,80%	783	791	24	1598
TOTAL		104	104	82	78,8%	891	930	0	1821

1.2. Education/Petite enfance

Structures	# de nouveaux comités mise en place durant le mois	# total de comités (Anciens + nouveaux)	Nombre Appuyé	Nombre fonctionnel	% de fonctionnalité	0-5 ans		6-14 ans		15-17 ans		18-24 ans		25 ans et +		Total
	(A)	(B)	(C)	(D)	(E)= (D x B)	F	G	F	G	F	G	F	G	H	F	
	Gouvernement Scolaire (GS)	0	11	11	11	100%	0	0								
Comité de Gestion des Ecoles (CGE)	NA	NA	NA	NA	NA	NA	NA	NA	NA	NA	NA	NA	NA	NA	NA	NA
CDIPE	0	8	8	8	100%	347	325	0	0	0	0	0	0	3	25	700
CPE	0	4	4	4	100%	62	45	0	0	0	0	0	0	1	4	112
Groupes de Jeu	1	17	17	17	100%	133	123	0	0	0	0	0	0	1	253	510
TOTAL			29	29	100%	542	493	0	0	0	0	0	0	5	282	1322

1.3. Leadership

Structures	# total de comités	# de nouveaux comités mise en place durant le mois	Nombre Appuyé	Nombre fonctionnel	% Fonctionnel	6-14 ans		15-17 ans		18-24 ans		Total
						Fille	Garçon	Fille	Garçon	Fille	Garçon	
Groupe Voice Now !	NA	NA	NA	NA	NA	NA	NA	NA	NA			
Coins Ados	NA	NA	NA	NA	NA	NA	NA	NA	NA			
Groupes de jeunes Leaders	6	0	6	6	100%	0	0	26	26	52	54	158
Réseaux des enfants et des jeunes pour le plaidoyer	7	0	7	7	100%	5	8	21	16	44	33	127
Conseil municipal des jeunes	2	0	2	2	100%	1	1	7	6	13	12	40
TOTAL	15	0	15	15		6	9	54	48	109	99	325

* Il s'agit de 06 clubs de jeunes.

-Pour les membres, il s'agit pour chacune des six associations, des 05 jeunes qui ont suivi la formation sur le civisme et la citoyenneté et des 15 jeunes qui ont participé aux rencontres de restitution de la formation au niveau des associations. Ces 20 jeunes par association incluent les membres du G-50.

1.4. Moyens d'existence

Nombre de Banques Céréalières				Nombre de bénéficiaires ciblés					
5				773 ménages et 9780 bénéficiaires					
Banque céréalières	# A distribuer en kg/l	# remboursé en kg	# de ménages ciblés	# de ménages ayant remboursé	0-5 ans	6-14 ans	15-24 ans	24 ans et +	Total touchées
Total Riz	38650	En cours	783	En cours	1455	1658	2480	4187	9780
Total Huile	8600	En cours	783	En cours	1455	1658	2480	4187	9780
Total Sucre	3815	En cours	609	En cours	1162	1279	1872	3123	7436

AVE&C – Mars 2026

Association	Nombre de Membres inscrits	Nombre de Groupe	Valeur de l'épargne : cycle actuel	Valeur des crédits en cours	Fonds de crédit	Fonds social
CSP 1177	2 662	94	382 955 000	204 552 000	274 109 100	15 548 550
SIL 1178	870	32	111 834 100	46 497 000	111 513 550	1 034 300
ECD 1186	2 843	97	309 605 000	136 445 500	248 528 350	10 739 000
Diamalaye 1345	2469	85	261 803 000	151 898 750	153 544 550	17 396 100
PDEF 1347	1783	63	139 506 525	97 132 250	73 688 305	11 232 900
ADCS 1367	4465	152	783 332 000	169 586 085	862 891 515	38 596 900
Total	15 0692	523	1 989 035 625	806 111 585	1 712 839 945	94 547 750

2. PROGRES REALISES DANS LE CADRE DU LIFE STAGE 1

2.1. Niveau de mise en œuvre des activités planifiées durant le mois

Activités Planifiées	Nombre Prévue	Nombre Réalisée	% technique	Localisation (Commune)	Cible Prévu <i>Total participants ciblés durant le mois (enfants et adultes)</i>	Personnes Touchées										Total touché	% Cible Touché	Commentaires
						0 à 5 ans		6 à 14 ans		15 à 17ans		18 à 24 ans		+ de 25 ans				
						F	G	F	G	F	G	F	G	H	F			
1.4 Appuyer la prise en charge des indemnités du personnel d'encadrement des 08 CDIPE et 04 CPE appuyées par la Fédération	6	6	100%	Guédiawaye, Cambéréne, Dalifort, Ouakam, Yoff et Sébikotane	776	431	379	0	0	0	0	0	0	14	45	869	112,0%	Réalisée par les associations
1.7 Appuyer le suivi des activités des 8 CDIPE et des 05 CPE par les IEF partenaires de la Fédération	13	En cours	N/A	Guédiawaye, Cambéréne, Dalifort, Ouakam, Yoff et Sébikotane	25	0	0	0	0	0	0	0	0	0	0	N/A	En cours	En cours (Activité non encore réalisée pour insuffisance de ressources disponibles)
1.8 Appuyer le suivi de la croissance et l'organisation de démonstrations culinaires pour les enfants des Structures DIPE partenaires	6	6	100%	Guédiawaye, Cambéréne, Dalifort, Ouakam, Yoff et Sébikotane	1720	805	755	0	0	0	0	0	0	0	0	1560	90,7%	Réalisée
1.9 Appuyer l'organisation de séances de sensibilisation communautaires pour promouvoir le recours précoce aux soins de santé et l'implication des parents dans la prise en charge nutritionnelle des enfants	12	12	100%	Guédiawaye, Cambéréne, Dalifort, Ouakam, Yoff et Sébikotane	180	0	0	0	0	0	0	0	0	203	203	112,8%	Réalisée	
1.13 Organiser des missions de suivi et de supervision formative avec la coordination régionale de la petite enfance et de la case des tout-petits au niveau des groupes de jeu Parent/Enfant	5	En cours	N/A	Dalifort, Ouakam, Yoff et Sébikotane	28	0	0	0	0	0	0	0	0	0	0	N/A	En cours	En cours (Activité non encore réalisée pour insuffisance de ressources disponibles)
Total personnes touchées					2729	1236	1134	0	0	0	0	0	0	14	248	2632	96,45%	

2.2. Analyse des progrès majeurs

2.2.1. Appuyer la prise en charge des indemnités du personnel d'encadrement des 08 CDIPE et 04 CPE appuyées par la Fédération :

Dans une perspective de promotion du développement global de l'enfant, la Fédération a poursuivi au cours de ce mois de mars 2026 son programme de « **Développement intégré et holistique de la petite enfance** ». Ce programme repose sur une approche holistique combinant la stimulation et l'éveil précoce, la santé, la nutrition, la protection et le renforcement du pouvoir économique des ménages comme piliers essentiels du développement harmonieux et global du jeune enfant.

A ce titre, la Fédération a beaucoup investi dans la mise en place d'infrastructures communautaires d'accueil et de prise en charge des nourrissons et jeunes enfants telles que les Centres de Développement Intégré de la Petite Enfance (CDIPE), les Classes Préparatoires à l'Elémentaire (CPE) et les Groupes de jeu parent/enfant.

Après plus d'une décennie d'accompagnement, la Fédération s'est progressivement retirée du volet « prise en charge des indemnités du personnel d'encadrement des structures DIPE » qu'elle a contribué à mettre en place. Le processus de prise en charge, par les associations, des indemnités des monitrices et autres personnels d'appui dans les CDIPE et les CPE est devenu totalement autonome. Les personnels pédagogiques, administratifs et d'appui sont entièrement pris en charges par les associations elles-mêmes à partir de leurs ressources propres et des partenariats avec les collectivités territoriales et les IEF qui ont mis à la disposition des CDIPE et CPE une partie importante du personnel.

Au total, 29 moniteurs et monitrices (25 femmes et 4 hommes) et 24 personnels d'appui (16 femmes et 8 hommes) encadrent 810 enfants (431 filles et 319 garçons) dans 08 CDIPE et 04 CPE. Les deux tableaux ci-dessous indiquent la répartition de ces effectifs par association.

Tableau des Effectifs des CDIPE au 31 Mars 2026

Association	Effectifs des apprenants		Total	Nombre de Moniteurs		Total	Personnel d'Appui		Total	TOTAL DES EFFECTIFS
	Fille	Garçons		Homme	Femme		Homme	Femme		
CDIPE 1177	15	9	24	0	2	2	0	1	1	27
CDIPE 1178	63	57	120	1	4	5	2	1	3	128
CDIPE 1186	34	43	77	0	3	3	0	3	3	83
CDIPE 1345	37	47	84	0	3	3	3	1	4	91
CDIPE 1347	72	56	128	0	4	4	2	6	8	140
CDIPE1367 (Sébi-Fass)	43	29	72	1	4	5	1	2	3	80
CDIPE 1367 (Sébi-Route)	50	30	80	1	3	4	0	1	1	85
CDIPE 1367 (Yéba)	58	55	113	1	2	3	0	1	1	117
TOTAL	372	326	698	4	25	29	8	16	24	751

Tableau des Effectifs des Classes Préparatoires à l'Elémentaire (CPE) au 31 Mars 2026

Association	Effectifs des apprenants		Total	Nombre de Moniteurs		Total	Personnel d'Appui		Total	TOTAL DES EFFECTIFS
	Fille	Garçons		Homme	Femme		Homme	Femme		
1177-CPE (Classe Préparatoire) Ecole Adolphe Diagne	18	18	36	0	2	2	0	1	1	39
1186-CPE (Classe Préparatoire) Ecole Castors Forces Armées	9	11	20	0	1	1	0	0	0	21
1347-CPE (Classe Préparatoire) Ecole Mamadou Diagne	22	13	35	1	0	1	1	2	3	39
1367-CPE (Classe Préparatoire) Ecole Sébi-Thiokho	10	9	19	0	1	1	0	1	1	18
TOTAL	57	50	107	1	4	5	1	4	5	117

2.2.2. Appuyer le suivi de la croissance et l'organisation de démonstrations culinaires pour les enfants des Structures DIPE partenaires :

A travers son plan stratégique 2022/2026, la Fédération Pencum Ndakaru développe le programme de « *Développement intégré et holistique de la petite enfance* » qui met l'accent, entre autres, sur un volet important en faveur de la promotion de la santé et de la nutrition des enfants de 0 à 5 ans fréquentant les structures DIPE partenaires. Les statuts nutritionnels et sanitaires de l'enfant sont des indicateurs essentiels de son bon développement. Leur suivi régulier permet d'identifier précocement les situations de risque de malnutrition ou de complication sanitaire et de délivrer des réponses adaptées au niveau communautaire.

A ce titre, la Fédération Pencum Ndakaru a soutenu au cours de ce mois de Mars 2026 l'organisation des séances communautaires de pesée, de prise de périmètre brachial pour les enfants de 0 à 5 ans, suivi de sessions de supplémentation alimentaire et de démonstrations culinaires. Ces activités ont été organisées dans les six associations membres : Guédiawaye, Cambéréne, Dalifort, Yoff, Ouakam et Sébikotane.

Les activités ont été réalisées par les relais communautaires chargés de la nutrition, en collaboration avec le personnel des structures DIPE et avec des services sanitaires au niveau local. Les démonstrations culinaires ont impliqué les enfants identifiés comme malnutris et leurs parents mais aussi les enfants et parents présents dans les groupes de jeu. Les enfants malnutris aigus sévères et ceux présentant des besoins spécifiques de prise en charge ont été référés vers les structures de santé.

Les résultats montrent une situation contrastée :

- À **Guédiawaye**, la visite de suivi et de supervision effectuée avec l'IEF a permis d'apporter de corrections sur les techniques de pesée et de prise de périmètre brachial et d'autre part d'impliquer l'ICP dans le processus de validation des données collectées. Ces dispositions ont permis d'identifier dans la zone 12 cas confirmés d'enfants malnutris dont **11 Malnutris Aigus Modérés (MAM)** et **01 cas de Malnutris Aigus Sévère (MAS)**. Tous les 11 cas font l'objet d'un suivi au niveau du relais et au niveau du poste de santé.

- À **Cambéréne et Yoff**, les associations ont enregistré respectivement **04 nouveaux cas de MAM** (03 à Cambéréne et 01 à Yoff) contre zéro cas pour les deux le mois précédent. Les quatre cas ont participé à des séances de supplémentation et de démonstration culinaire et ils sont suivis par les relais chargés de la nutrition avec la collaboration des ICP.
- À **Sébikotane**, Le nombre de cas d'enfants malnutris identifiés s'est maintenu à 06 comme au mois précédent, contre 11 au mois de janvier et 32 au mois de décembre. Ceci montre un progrès important dans l'amélioration du statut nutritionnel des enfants dans cette zone. Cela a été possible grâce à la collaboration étroite établie avec l'ICP initiée depuis le mois de janvier 2026. Ainsi, en plus des séances de démonstrations, des séances de déparasitage et de renforcement en vitamine A ont été offert aux enfants par le poste de santé.
- **Dalifort et Ouakam ont eu zéro cas identifiés durant ce mois**. Dalifort a récupéré le seul cas modéré qui a été signalé le mois passé et Ouakam reste sur zéro cas comme au mois de février. Les séances de démonstration culinaire se sont poursuivies avec les parents pour maintenir cette tendance.

Les activités du mois de Mars 2026 ont permis d'assurer un suivi régulier de la croissance, de détecter précocement les cas de malnutrition et de renforcer l'implication des parents et des communautés dans le suivi nutritionnel et sanitaire des enfants. Un seul cas de malnutrition sévère (**MAS**) a été détecté et référé au niveau de la structure sanitaire, notamment à Guédiawaye. L'approche intégrée et inclusive développée par la Fédération Pencum Ndakaru contribue directement à l'amélioration durable du bien-être et du développement harmonieux des enfants dans les structures DIPE partenaires.

Tableau des effectifs et Situation Nutritionnelle des enfants 0-5 ans au 31 Mars 2026								
Association	# Structures DIPE partenaires	Total effectifs ciblés	Effectifs enfants touchés		Effectifs par Statut nutritionnel		Total Touché	% Cible Touchée
			Fille	Garçons	MAM (Jaune)	MAS (Rouge)		
1177	7	235	112	109	11	1	221	94%
1178	4	220	151	124	3	0	275	125%
1186	7	245	70	94	0	0	164	67%
1345	7	320	142	149	1	0	291	91%
1347	8	315	178	177	0	0	355	113%
1367	10	385	149	113	6	0	262	68%
TOTAL	43	1720	802	766	21	1	1568	91,16%

2.2.3. Appuyer l'organisation de séances de sensibilisation communautaires pour promouvoir le recours précoce aux soins de santé et l'implication des parents dans la prise en charge nutritionnelle des enfants :

Parallèlement aux activités de suivi nutritionnel, l'ONG Fédération Pencum Ndakaru a poursuivi ses actions visant à améliorer les capacités des parents dans l'identification et la prise en charge précoce des besoins sanitaires et nutritionnels des enfants de 0 à 5 ans. L'objectif est de créer un environnement familial et communautaire favorable à la croissance harmonieuse des enfants, en promouvant les bonnes pratiques alimentaires et le recours précoce aux soins de santé.

Ainsi, durant ce mois de mars 2026, deux (02) séances de causeries communautaires de sensibilisation ont été organisées dans chacune des six associations. Ces activités ont ciblé les parents des enfants dans les structures DIPE y compris les groupes de jeu. Les séances de causeries ont été animées par les relais communautaires chargés de la nutrition, avec l'appui des encadreurs des structures DIPE et des relais des AVEC.

Les thèmes abordés lors de ces causeries du mois de Mars 2026 ont porté principalement sur l'importance du suivi régulier de la croissance et sur l'adaptation des besoins alimentaires selon l'âge de l'enfant ; les conséquences de la malnutrition aigüe sur le développement cognitif et physique et la progression scolaire de l'enfant, l'importance du recours précoce aux soins de santé en cas de situation de vulnérabilité de leur enfant.

Les séances ont mobilisé **203 dispensatrices de soins** sur une cible initiale de 180 soit un taux de **112.8%**. Elles se sont déroulées de manière participative renforçant ainsi l'engagement des parents dans la prise en charge nutritionnelle et le recours précoce aux soins de santé pour les enfants de 0 à 5 ans.

2.2.4. Organiser des missions de suivi et de supervision formative avec la coordination régionale de la petite enfance et de la case des tout-petits au niveau des groupes de jeu Parent/Enfant :

A travers son plan stratégique 2022/2026, la Fédération Pencum Ndakaru développe le programme de « Développement intégré et holistique de la petite enfance » qui met l'accent, entre autres, sur un volet important en faveur de la promotion de la santé et de la nutrition des enfants de 0 à 5 ans fréquentant les structures DIPE partenaires. Les statuts nutritionnels et sanitaires de l'enfant sont des indicateurs essentiels de son bon développement. Leur suivi régulier permet d'identifier précocement les situations de risque de malnutrition ou de complication sanitaire et de délivrer des réponses adaptées au niveau communautaire.

Afin de s'assurer de la mise en œuvre correcte des activités de ce programme, dans le respect des normes de qualité, des missions de suivi et de supervision formative ont été planifiées pour mesurer les progrès réalisés et identifier les ajustements nécessaires. Deux IEF ont été mobilisés pour conduire ces visites en rapport avec le staff de la Fédération (Assistant M&E et Chargé de programmes). Cependant, les cinq visites planifiées pour ce mois dans les associations de Dalifort, Ouakam, Yoff et Sébikotane ont été suspendues sine die faute de ressources disponibles. Les montants du budget sollicités auprès de ChildFund n'ont pas été octroyés.

Les activités sont prévues pour être déroulées au mois d'Avril 2026.

Tableau des Effectifs des Groupes de Jeu Parent/Enfant au 31 Mars 2026

Association	Nom de la structure	Effectifs des Enfants		Total	Nombre de parents		Total	Nombre de relais		Total	Total des effectifs
		Filles	Garçons		Hommes	Femmes		Hommes	Femmes		
1177	Groupe de jeu Rokhaya Diop CSP	8	7	15	0	13	13	0	3	3	31
	Groupe de jeu CSP 2	7	8	15	0	15	15	0	3	3	33
	Groupe de jeu CPE Adolphe Diagne	9	9	18	0	18	18	0	3	3	39
1178	Groupe de jeu 1	9	6	15	0	15	15	0	2	2	32
	Groupe de jeu 2	8	4	12	1	11	12	0	2	2	26
1186	Groupe de jeu Ecole Dalifort 1	5	10	15	0	15	15	0	2	2	32
	Groupe de jeu Ecole Dalifort 2	8	7	15	0	15	15	0	2	2	32
	Groupe de jeu CPE école CFA	7	8	15	0	15	15	0	2	2	32
1345	Groupe de jeu Yoff 1	7	8	15	0	15	15	0	1	1	31
	Groupe de jeu Yoff 2	9	6	15	0	15	15	0	2	2	32
1347	Groupe de Jeu CDIPE 1	8	4	12	0	12	12	0	2	2	26
	Groupe de Jeu CDIPE 2	7	5	12	0	12	12	0	2	2	26
	Groupe de Jeu CPE Mamadou Diagne	7	8	15	0	15	15	0	2	2	32
1367	Groupe de jeu Sébi-Fass	8	7	15	0	15	15	0	2	2	32
	Groupe de jeu Sébi-Route	7	6	13	0	13	13	0	2	2	28
	Groupe de jeu CPE Ecole Yéba	10	8	18	0	18	18	0	2	2	38
	Groupe de jeu CPE Ecole Sébi-Thiokho	7	8	15	0	15	15	0	2	2	32
TOTAUX		131	119	250	01	247	248	0	36	36	534

2.3. Illustration des accomplissements (Photos commentées (lieu, date, personnes, etc...)). Issus des activités réalisées) :



Séance de pesée à Yoff et de Prise de périmètre Brachial à Yoff

3. PROGRES REALISES DANS LE CADRE DU LIFE STAGE 2

3.1 Niveau de mise en œuvre des activités planifiées durant le mois

Activités Planifiées	Nombre Prévue	Nombre Réalisée	% technique	Localisation (Commune)	Cible Prévu Total participants ciblés durant le mois (enfants et adultes)	Personnes Touchées										Total touché	% Cible Touché	Commentaires
						0 à 5 ans		6 à 14 ans		15-17ans		18 à 24 ans		+ de 25 ans				
						F	G	F	G	F	G	F	G	H	F			
2.3 Appuyer l'animation de causeries sur la prévention de la violence en milieu scolaire et la protection en ligne dans les 29 écoles partenaires	25	6	24,00%	Guédiawaye, Cambéréne, Dalifort, Ouakam, Yoff et Sébikotane	300	0	0	106	115	1	5	0	0	2	5	234	78%	Réalisée (Les activités initialement planifiées à Cambéréne, Ouakam et Sébikotane ont été renvoyées fautes de ressources disponibles)
Enquête Global M&E sur la présence des enfants_FY26	1	En cours	En cours	Guédiawaye, Cambéréne, Dalifort, Ouakam, Yoff et Sébikotane	957	0	0	-	-	-	-	0	0	0	0	En cours	En cours	En cours
Participation aux activités de consultation des enfants et des jeunes dans le cadre de l'indice mondial 2026 de ChildFund Alliance	1	1	100%	Cambéréne	27	0	0	0	3	7	6	6	5	0	0	27	100%	Réalisée
Focus Group Cartographie sur la sécurité des enfants	1	1	100%	Cambéréne	12	0	0	4	2	3	0	1	2	0	0	12	100%	Réalisée
Suivi des activités	1	En cours	En cours	APECSY	NA	-	-	-	-	-	-	-	-	-	-	-	NA	En cours
Total personnes touchées					484	9	7	138	143	30	32	29	23	2	5	418	86,36%	

3.2 Analyse des progrès majeurs :

3.2.1 Appuyer l'animation de causeries sur la prévention de la violence en milieu scolaire et la protection en ligne dans les 29 écoles partenaires:

La protection de l'enfant reste le cœur d'intervention de la Fédération Pencum Ndakaru. Des interventions importantes ont été menées par la Fédération dans ce domaine dans le cadre de son plan stratégique 2022/2026. Cette année un accent particulier a été mis sur la protection des enfants contre les violences en milieu scolaire. A ce titre une série de causeries a été planifiées et est en train d'être mise en œuvre dans les 29 écoles élémentaire partenaires de la Fédération.

Cependant, pour le mois de mars, sur les 25 causeries prévues dans les six associations, seule Guédiawaye a en organisées 06 qu'elle a financé sur fonds propre en attendant d'être remboursée. Les activités planifiées dans les autres associations ont été suspendues sine die faute de ressources disponibles. Les montants du budget sollicités auprès de ChildFund n'ont pas été octroyés.

Les activités sont prévues pour être déroulées au mois d'Avril 2026.

L'association de Guédiawaye, en collaboration avec le service de l'AEMO a tenu 06 causeries sur la prévention des violences en milieu scolaire dans 05 écoles élémentaires sur les 6 écoles partenaires. Au niveau de l'école élémentaire cité des enseignants 2 causeries se sont réalisées en ce mois de mars parce qu'au mois de Février on n'a pas pu tenir la causerie à cause des grèves des enseignants. C'est ainsi que la seconde série de causeries s'est tenue dans les 5 écoles élémentaires. La cheffe du service AEMO de Guédiawaye a fait le tour d'écoles assistée par un second agent du service pour sensibiliser sur les violences en milieu scolaire et la protection en ligne. Ces activités ont été facilitées par les directeurs des écoles qui ont été en bonne collaboration avec les acteurs. Il est a noté la participation active des enseignants des classes ciblées qui se sont beaucoup intéressés aux thèmes des causeries parce qu'ils sont conscients de l'importance des messages véhiculés par les animateurs qui sont des professionnelles dans le domaine de la protection des enfants.

Les différents types de violences ont été identifiés par les élèves, des cas de VANE et d'exposition à la violence ont été signalés par les élèves. Les échanges été basés sur des cas concrets vécus ou partagés en milieu scolaire par les enfants. Des questions-réponses et des discussions sur les expériences vécues par les enfants ont permis d'illustrer de manière pratique les messages clés.

Au total, à Guédiawaye, six (6) ont été réalisées et ont enregistré 234 participants sur une cible de 300 soit 78,% de la cible. Ce taux faible est dû à l'absence de certains enfants à cause de la grève de certains enseignants.

A toutes les étapes, des orientations et des recommandations ont été formulées par les animateurs. Aussi, la cheffe de service de l'AEMO a présenté le mécanisme de signalement mis en place par le CDPE et a prévu de faire des suivis pour les cas de VANE identifiés.

3.2.2 Collecte de données du Global M&E (Enquête Global M&E sur la présence des enfants_FY26) :

Dans le cadre de ses interventions en faveur du bien-être des enfants, la Fédération Pencum Ndakaru, en partenariat avec ChildFund, s'appuie sur un système de parrainage qui permet d'identifier, d'enregistrer et de suivre les enfants bénéficiaires. Ce dispositif constitue un outil central de gestion de l'information, orientant les interventions en fonction des besoins réels des enfants inscrits.

La fiabilité et l'actualisation des données étant essentielles, la Fédération a lancé une enquête Global M&E visant à vérifier la présence effective des enfants dans leurs communautés, à analyser leur situation familiale et sociale, et à identifier les cas de départ hors des zones d'intervention. Cette démarche contribue à renforcer la crédibilité du système de parrainage et à améliorer le ciblage des actions.

Pour l'exercice FY26, l'opération se déroule du 16 mars au 15 avril 2026 dans six zones d'intervention : Guédiawaye, Cambéréne, Dalifort, Yoff, Ouakam et Sébikotane. Elle vise à couvrir 957 enfants à travers deux objectifs principaux : vérifier leur présence et identifier ceux ayant quitté le système.

L'activité est supervisée par l'Assistant Suivi-Évaluation, avec l'appui de mobilisateurs communautaires et de 16 enquêteurs répartis selon les quotas par association.

L'enquête est en cours et devrait être finalisée dans les délais prévus.

3.2.3 Participation aux activités de consultation des enfants et des jeunes dans le cadre de l'indice mondial 2026 de ChildFund Alliance : (Focus Group Cartographie sur la sécurité des enfants) :

La Fédération Pencum Ndakaru a organisé ce 25 mars 2026 un focus groupe au quartier Médina à Cambéréne, en collaboration avec l'Association 1178, dans le cadre de l'indice mondial 2026 de ChildFund Alliance.

Cette session de 2h17 a réuni 12 enfants âgés de 11 à 18 ans, avec pour objectif principal de mieux comprendre leur perception de la sécurité dans leur environnement quotidien.

À travers une méthodologie participative basée sur la cartographie, les enfants ont identifié, classé et analysé les lieux qu'ils fréquentent en trois catégories : espaces sûrs, espaces neutres et espaces critiques.

Les espaces jugés sûrs par les enfants incluent notamment les domiciles, les structures de santé, le siège du projet communautaire et certains lieux religieux ou associatifs, perçus par les enfants du focus groupe comme protecteurs et encadrés.

Les espaces neutres identifiés par les enfants, tels que les écoles, les terrains de sport ou les marchés, présentent des avantages mais aussi des risques modérés (violence, bousculades, vols).

En revanche, plusieurs lieux ont été identifiés comme critiques, notamment les routes, la plage, le marché, le pont (prolongement de la VDN) ou encore les dépôts de charbon. Ces lieux sont classés critiques par les enfants en raison disent-ils des accidents, de l'insécurité ou de dangers environnementaux.

Les enfants ont également proposé des solutions concrètes : sensibilisation des conducteurs, installation de panneaux et caméras de surveillance, amélioration de l'éclairage public, recrutement de maîtres-nageurs ou encore réorganisation des marchés.

Ils ont identifié des acteurs clés responsables de ces changements, tels que les autorités locales et nationales.

L'activité a aussi mis en lumière l'impact des facteurs climatiques, notamment les inondations, dans certains quartiers, aggravant les risques pour les enfants. Sur le plan de la participation les enfants plus âgés se sont montrés plus engagés, tandis que les plus jeunes, surtout les filles, étaient plus réservées.

Globalement, cette démarche a permis de valoriser la parole des enfants, de produire des messages de sensibilisation et de générer des données qualitatives essentielles pour orienter les actions de protection et de plaidoyer en faveur de leur bien-être.

3.2.4 Suivi des activités :

Activité en cours.

4. ROGRES REALISES DANS LE CADRE DU LIFE STAGE 3

4.1 Niveau de mise en œuvre des activités planifiées durant le mois

Activités Planifiées	Nombre Prévue	Nombre Réalisée	% technique	Localisation (Commune)	Cible Prévu Total participants ciblés durant le mois (enfants et adultes)	Personnes Touchées								Total touché	% Cible Touché	Commentaires		
						0 à 5 ans		6 à 14 ans		15 à 17ans		18 à 24 ans					+ de 25 ans	
						F	G	F	G			F	G				H	F
3.1 Appui à la formation technique et qualifiante des jeunes	5	5	100,00%	0	5	0	0	0	0	1	1	0	3	0	0	5	100,0%	Réalisée
3.2 Appuyer l'organisation des sessions de sensibilisation des dispensatrices de soins sur la GHM à travers des causeries au niveau communautaire	2	2	100,00%	Dalifort	30	0	0	0	0	0	0	0	0	0	33	33	110%	Réalisée
Total personnes touchées					35	0	0	0	0	1	1	0	3	0	33	38	108,6%	

4.2 Analyse des progrès majeurs

4.2.1 Appui à la formation technique et qualifiante des jeunes :

Dans le cadre de son programme de « Renforcement de l'employabilité, du leadership des adolescents et jeunes », l'ONG Fédération Pencum Ndakaru s'est engagée à promouvoir des communautés où les adolescent(e)s/jeunes formés, ont des compétences de vie courante et s'engagent à apporter des changements dans leurs familles et leurs communautés.

A Guédiawaye, la Fédération, en adéquation avec son objectif d'accompagnement et de promotion de l'insertion professionnelle des jeunes a appuyé une jeune fille de l'association CSP 1177 qui a suivi une formation en restauration et qui a eu son diplôme en pâtisserie, en mettant à sa disposition une cuisinière à gaz complet de cinq feux. Cet

appui en équipement professionnel lui permet de développer sa petite unité de pâtisserie et d'être plus opérationnelle dans son métier et de renforcer ses capacités de production ainsi que ses revenus.

A Cambéréne, Deux (02) jeunes filles ont bénéficié d'un appui en frais de scolarité pour pouvoir poursuivre leur formation respectivement en 1ère et 3ème année en section Pâtisserie-Restaurations au niveau du Centre de Sauvegarde de Cambéréne.

A Sébikotane, Deux (02) jeunes, dont un garçon et une fille, ont bénéficié d'un appui de la Fédération pour le paiement de leurs frais de scolarité afin de se maintenir au centre de formation professionnelle de Sébikotane et poursuivre une formation qualifiante.

Ces différentes initiatives de la Fédération Pencum Ndakaru sont une illustration de son engagement à favoriser le soutien à l'autonomisation des jeunes à travers leur formation professionnelle et leur insertion socio-économique, tout en contribuant au développement des communautés locales.

4.2.2 Appuyer l'organisation des sessions de sensibilisation des dispensatrices de soins sur la GHM à travers des causeries au niveau communautaire :

Les causeries de sensibilisation sur la gestion de l'hygiène menstruelle (GHM) auprès des dispensatrices de soins et des familles membres des AVE&C se sont poursuivies au cours du mois de Mars 2026 au niveau de l'association de Dalifort ECD 1186. Dalifort est, avec Guédiawaye, l'une des zones bénéficiaires du paquet complet de services et d'équipement dans le cadre du projet de promotion de la gestion de l'hygiène menstruelle (GHM) en milieu scolaire. Ce projet s'inscrit dans le programme global de « **Renforcement du leadership, de l'employabilité ainsi que l'accès aux services de santé reproductive des adolescents et jeunes** ».

Les causeries visent à informer les familles et à renforcer les compétences des dispensatrices de soins en matière de GHM afin de créer un environnement favorable à l'épanouissement des jeunes filles, en intégrant une approche de parentalité positive.

Deux (02) séances de causeries de sensibilisation ont été organisées ce mois-ci dans 02 quartiers polarisés par collège de Dalifort qui abrite le projet GHM. Les causeries ont été animées par la Bajjenu Gox, membre du comité GHM du collège et a ciblé les membres des AVE&C de ces deux quartiers.

La Bajjenu Gox a pu expliquer et promouvoir les bonnes pratiques d'hygiène menstruelle, notamment l'usage de serviettes hygiéniques lavables ; informer sur les infrastructures disponibles conformes aux normes GHM dans les écoles et structures communautaires ; sensibiliser les parents sur l'importance de l'accompagnement des adolescentes pendant la puberté et sur la levée des tabous liés à la menstruation ; orienter les familles et les dispensatrices sur la prévention des infections et le suivi sanitaire adapté aux besoins des jeunes filles.

Au total, trente-trois (33) dispensatrices de soins ont été touchées sur objectif de 30 participants soit un taux de couverture de 110%.

4.3 Illustration des accomplissements (Photos commentées (lieu, date, personnes, etc...). Issus des activités réalisées) :



Remise de la cuisinière par le secrétaire de l'association à la bénéficiaire, accompagnée par sa sœur

5. PROGRES REALISES DANS LE CADRE DE LA PROTECTION

5.1. Niveau de mise en œuvre des activités planifiées durant le mois :

Activités Planifiées	Nombre Prévue	Nombre Réalisée	% technique	Localisation (Commune)	Cible Prévu Total participants ciblés durant le mois (enfants et adultes)	Personnes Touchées										Total touché	% Cible Touché	Commentaires
						0 à 5 ans		6 à 14 ans		15 à 17ans		18 à 24 ans		+ de 25 ans				
						F	G	F	G	F	G	F	G	H	F			
4.5 Appuyer la prise en charge des enfants en situation critique	1	1	100%	Cambéréne	3	0	0	1	1	0	0	1	0	0	0	3	100,0%	Réalisée
Total personnes touchées					3	0	0	1	1	0	0	1	0	0	0	3	100%	

5.2. Analyse des progrès majeurs

5.2.1.Appuyer la prise en charge des enfants en situation critique

Dans le cadre de ses initiative de sauvegarde et de protection, la Fédération Pencum Ndakaru a inscrit dans son AOP FY26 d'apporter un appui ponctuel aux enfants qui seraient confrontés à des besoins critiques qui ne sont pas pris en charge par les différents projets en cours notamment, dans le domaine de la santé, de l'éducation ou de la protection. Les cas sont traités en fonction des demandes exprimées par les familles et validées en première instance par la gouvernance locale.

Au cours de ce mois de Mars 2026, la Fédération a reçu trois (03) demandes émanant de l'association SIL 1178 de Cambéréne et leur traitement est en cours.

Il s'agit pour les trois dossiers de cas de prise en charge des frais médicaux. Les demandeurs sont 02 garçons et une fille tous de l'association SIL 1178 de Cambéréne.

6. PROGRES REALISES DANS LE CADRE DES MOYENS D'EXISTENCE

6.1. Niveau de mise en œuvre des activités planifiées durant le mois

										Personnes Touchées						Commentaires
--	--	--	--	--	--	--	--	--	--	--------------------	--	--	--	--	--	--------------

Activités Planifiées	Nombre Prévue	Nombre Réalisée	% technique	Localisation (Commune)	Cible Prévu Total participants ciblés durant le mois (enfants et adultes)	0 à 5 ans		6 à 14 ans		15 à 17ans		18 à 24 ans		+ de 25 ans		Total touché	% Cible Touché	
						F	G	F	G	F	G	F	G	H	F			
Renforcer les moyens d'intervention des Coopératives Communautaires de Consommation dans la prise en charge de des besoins alimentaires des ménages vulnérables au niveau des six associations	6	5	83.33%	Guédiawaye ; Cambéréne ; Yoff ; Ouakam ; Sébikotane	964	0	0	0	0	0	0	0	0	0	783	783	81.2%	Réalisée
Appui à la mise en place des coopératives communautaires de consommation dans les associations	6	6	100.00%	Guédiawaye ; Cambéréne ; Dalifort ; Yoff ; Ouakam ; Sébikotane	9776	768	731	779	874	543	579	702	639	1845	2316	9776	100.0%	Réalisée
Total personnes touchées					10740	768	731	779	874	543	579	702	639	1845	3099	10559	98,3%	

6.2. Analyse des progrès majeurs

6.2.1. Renforcer les moyens d'intervention des Coopératives Communautaires de Consommation dans la prise en charge de nouveaux bénéficiaires au niveau des six associations

Dans le cadre de son Plan stratégique 2022-2026, l'ONG Fédération Pencum Ndakaru poursuit son engagement en faveur du renforcement de la résilience économique des ménages vulnérables à travers la mise en œuvre de son programme de renforcement des moyens d'intervention des coopératives communautaires de consommation. L'objectif global de ce programme est de « **promouvoir des ménages économiquement résilients capables d'apporter des changements significatifs dans le bien-être des enfants et des familles** ».

Conformément au plan d'action annuel 2024-2025, la Fédération a accordé une attention particulière au renforcement des Coopératives Communautaires de Consommation (CCC), principal instrument de mise en œuvre du programme de moyens d'existence dans les six communes d'intervention : Cambéréne, Guédiawaye, Yoff, Ouakam, Dalifort et Sébikotane.

Le programme a démarré et il se poursuit de manière effective dans cinq des six associations membres de la Fédération. L'association de Dalifort a souhaité différer son démarrage afin de mettre à jour les retards de paiement accumulés au cours de la phase précédente. Un comité de recouvrement a été mis en place et le processus est en cours. L'association envisage de reprendre l'activité à la veille de la période de Ramadan en Février 2026. Sur la même les autres associations vont démarrer leur seconde phase.

Au cours de ce mois de Mars 2026, l'association Diamalaye 1345 de Yoff a effectivement démarré sa 2^{ème} phase de distribution pour l'année FY26. Ils ont maintenu le nombre de 180 familles bénéficiaires avec les mêmes compositions du kit avec les mêmes coûts.

A date, les produits principalement distribués et mis à la disposition des ménages sont le **riz (38 650 Kg)**, l'**huile (8 600 litres)** et le **sucre (3 815 Kg)**. Au total **773 familles** en sont bénéficiaires et la cible globale touchées est de **9 780 personnes** dont **1455** enfants de 0 à 5 ans, **1658** enfants de 6 à 14 ans, **2480** jeunes de 15 à 24 ans et **4187** adultes de 25 ans et plus.

Les kits sont cédés aux ménages à des coûts variant entre 31500 FCFA (à Cambéréne et Ouakam) et 33 000 FCFA dans les autres associations. Cette différence est due principalement à la différence de la composition des kits selon les associations. La composition du Kit est déterminée de manière autonome par le comité local de gestion selon leurs propres besoins. Les remboursements se font en trois mensualités.



Produits Alimentaires et Kit à distribuer à Ouakam

TABLEAU DE REPARTITION DES PRODUITS PAR ASSOCIATION POUR LA « PHASE-2 / FY26 »

Association	Nombre ménages ciblés	Nombre de ménages touchés	Composition d'un Kit	Quantité de produits distribuée (En kg)			Cout unitaire du kit	Montant à rembourser par ménage sur 3 mois
				Riz	Huile	Sucre		
1177	150	155	50 kg de riz ; 10 litres d'huile ; 5 kg sucre en poudre	7750	1550	775	27 625	33 000
1178	150	174	50 kg de riz, 15 litres d'huile	8700	2610	0	28 000	31 500
1186	166	En cours		0	0	0	-	-
1345	166	180	50 kg de riz ; 10 litres d'huile ; 5 kg sucre en poudre	9000	1800	900	28 400	31 500
1347	166	164	50 kg de riz ; 10 litres d'huile ; 5 kg sucre en poudre	8200	1640	1640	30 450	33 000
1367	166	100	50 kg de riz ; 10 litres d'huile ; 5 kg sucre en poudre	5000	1000	500	28 000	33000
	964	773		38 650	8600	3 815		

6.2.2. Situation des ménages bénéficiaires et des cibles touchées au niveau des six associations-Mars 2026

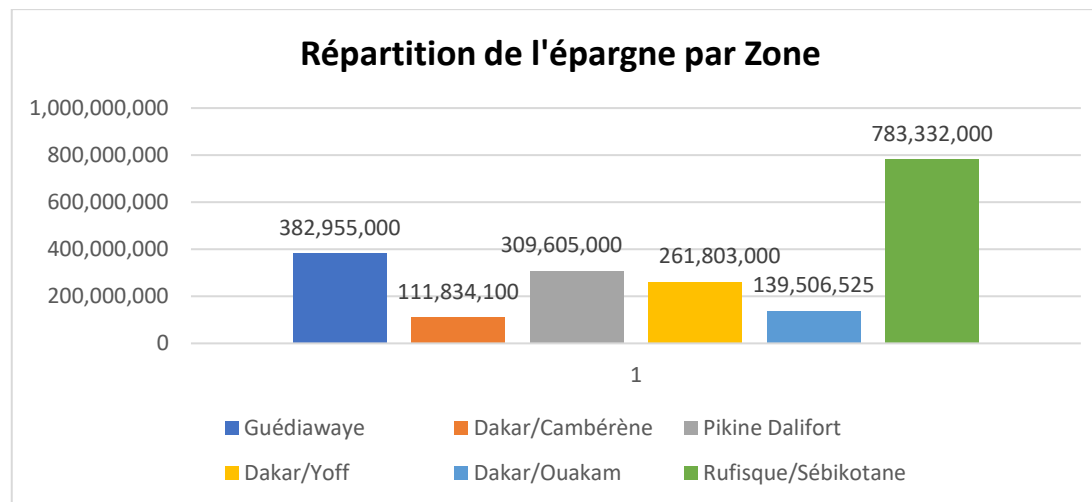
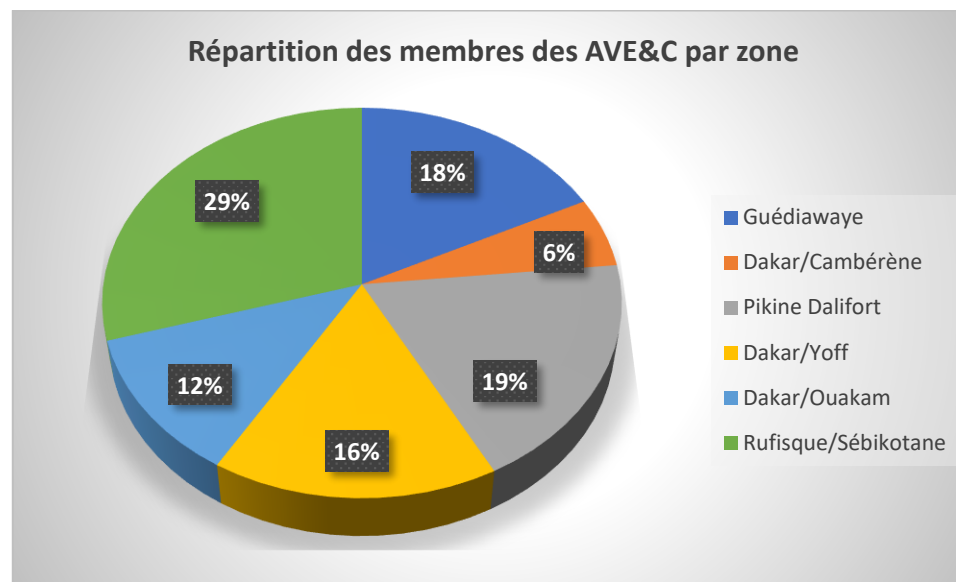
Associations	Nombre de familles touchées	0 à 5 ans		6 à 14 ans		15 à 17 ans		18 à 24 ans		Plus de 24 ans		Total
Association 1177 CSP	155	139	135	149	174	77	107	169	147	419	484	2000
Association 1178 SIL CSP	174	146	147	174	205	157	119	159	173	473	591	2344
Association 1186 ECD	-	-	-	-	-	-	-	-	-	-	-	0
Association 1345 Diamalaye	180	122	123	238	219	170	149	198	191	453	511	2374
Association 1347 PDEF	164	271	231	102	193	69	151	139	87	292	589	2124
Association 1367 ADCS	100	76	65	109	95	42	50	63	63	190	185	938
Total	773	754	701	772	886	515	576	728	661	1827	2360	9780

6.2.3. TABLEAUX DE LA SITUATION FINANCIERE DES AVEC DE DAKAR – au 31 Mars 2026 :

Département/ Commune	Nombre de Groupe	Nombre de Membres inscrits	Nombre de Femmes inscrites	Valeur de l'épargne: cycle actuel	Valeur des crédits en cours	Fonds de crédit: espèces en caisse	Solde en banque	Solde fonds social	15. Bénéfices
Guédiawaye	94	2 662	2 590	382 955 000	204 552 000	121 503 100	152 606 000	15 548 550	95706100
Dakar/Cambérène	32	870	860	111 834 100	46 497 000	111 513 550	0	1 034 300	46176450
<i>Pikine Dalifort</i>	97	2 843	2 794	309 605 000	136 445 500	248 528 350	0	10 739 000	75368850
<i>Dakar/Yoff</i>	85	2469	2 346	261 803 000	151 898 750	153 544 550	0	17 396 100	43640300
<i>Dakar/Ouakam</i>	63	1783	1 763	139 506 525	97 132 250	73 688 305	0	11 232 900	31314030
<i>Rufisque/Sébikotane</i>	152	4465	4 461	783 332 000	169 586 085	851 422 090	34 000	38 596 900	237710175
TOTAL FPND	523	15 092	14 814	1 989 035 625	806 111 585	1 560 199 945	152 640 000	94 547 750	529 915 905

Département/ Commune	Nombre de Groupe	Nombre de Membres inscrits	15. Bénéfices (Total-valeur de l'épargne du cycle actuel)	16. Total (valeur des crédits en cours +fonds de crédits en espèces +solde en banque)	17. Rendement des actifs performant (bénéfices/total)	18. Rendement des actifs totaux (bénéfices / (Total +fonds social))	19. Rendement de l'épargne (bénéfices/valeur de l'épargne)
Guédiawaye	94	2 662	95706100	478661100	20%	19%	25%
Dakar/Cambérène	32	870	46176450	158010550	29%	29%	41%
<i>Pikine Dalifort</i>	97	2 843	75368850	384973850	20%	19%	24%
<i>Dakar/Yoff</i>	85	2469	43640300	305443300	14%	14%	17%
<i>Dakar/Ouakam</i>	63	1783	31314030	170820555	18%	17%	22%
<i>Rufisque/Sébikotane</i>	152	4465	237710175	1021042175	23%	22%	30%
TOTAL FPND	523	15 092	529 915 905	2 518 951 530	21,0%	20,3%	26,6%

6.3. Illustration des accomplissements (Photos commentées (lieu, date, personnes, etc...)). Issus des activités réalisées)



7. PROGRES REALISES DANS LE CADRE DU PROGRAMME DE GESTION DU PARRAINAGE

7.1. Niveau de mise en œuvre des activités planifiées durant le mois

Activités Planifiées	# Prévue	# Réalisée	%	Localisation	Cible Prévu	Personnes Touchées										Total touché	% Cible Touché
						0 à 5 ans		6 à 14 ans		15 à 17 ans		18 à 24 ans		25 ans et +			
						F	G	F	G	F	G	H	F	H	F		
Tenir des rencontres de suivi des activités et du traitement des matériaux de parrainage	2	1	50%	Siège Fédération	11	0	0	0	0	0	0	0	0	8	3	11	100%
Faire la liaison hebdomadaire du courrier au siège de la Fédération Pencum Ndakaru	02	02	100%	Bureau national	2	0	0	0	0	0	0	0	0	2	0	2	100%
Faire le tirage des photos pour le traitement des matériaux	01	01	100%	Siège Fédération	185	0	0	15	12	12	19	54	70	0	0	182	99,45 %
Assurer la traduction des correspondances et des CIFs des enfants	01	0	100%	Siège Fédération	34	11	14	5	4	0	0	0	0	0	0	34	100%
Prendre en charge les frais pour le paiement des DFC à travers une plateforme électronique	01	01	100%	Siège Fédération	69	1	0	12	15	2	5	20	14	0	0	69	100%
Organiser des campagnes de collecte de témoignages de bénéficiaires et d'"histoire de cas" de réussite	02	02	100%	Yoff	2	0	0	0	0	0	0	0	1	0	1	2	100%
Organiser des visites à domicile (VAD) pour tous les enfants inscrits	01	01	100%	Cambéréne-Dalifort-Guédiawaye-Ouakam- Sébi - Yoff	570	45	39	180	137	24	36	55	60	0	0	576	101,23%
Appui à la prise en charge des frais de Transport des relais d'appui aux Mobcoms	01	01	100%	Cambéréne-Dalifort-Guédiawaye-Ouakam- Sébi - Yoff	11	0	0	0	0	0	0	0	0	1	10	11	100%
Total personnes touchées					884	57	53	212	168	38	60	129	145	11	14	887	100,33

7.2. Analyse des progrès majeurs

Renseigner les points ci-dessous en utilisant les données quantitatives et qualitatives issues du processus de monitoring. Mais également, il est possible de faire recours à des données secondaires pour étayer vos analyses par life stage :

7.2.1. Paiement des DFC des enfants à partir de plateforme de paiement électronique :

Au cours du mois de mars 2026, la fédération a enregistré **69 DFC** bénéficiant à **58** enfants. (**33** filles et **25** garçons).


Le montant total des cadeaux atteint **2 375,79 \$** soit **1 379 388,67 FCFA** ; le taux de change de **1\$ = 580,60 FCFA**. Parmi ces versements, **7 DFC** supérieurs ou égaux à **100 \$** ont été identifiés, ciblant spécifiquement 6 enfants (**5** filles et **1** garçon).

Ces ressources sont destinées à répondre à des besoins prioritaires, incluant les anniversaires, les besoins personnels, les célébrations de Pâques et les frais liés à l'éducation. Elles jouent un rôle déterminant dans l'amélioration du bien-être et de l'épanouissement des bénéficiaires.

Le processus de paiement, assuré via l'opérateur Wave, est actuellement en cours de traitement.

7.2.2. Organiser des campagnes de collectes de témoignages de bénéficiaires et d'histoire de cas e réussite

7.2.2.1. Remerciements pour mon parcours académique et personnel



« Je suis **Ndeye Mariama Gaye**, 26 ans. En janvier 2026, j'ai eu l'immense privilège de soutenir avec succès ma thèse de **Doctorat d'État en pharmacie**, obtenue avec la mention **Très Honorable** et une moyenne de **18,5/20**. Mon travail, intitulé « **Liste nationale des médicaments essentiels : importance, processus d'élaboration et contraintes de mise en œuvre** », est le fruit de mon engagement profond pour un accès équitable aux soins.

Ce parcours, que je qualifierais d'exceptionnel, n'aurait pas été possible sans l'accompagnement inestimable de nombreux acteurs. Je tiens à rendre un hommage ému à **ChildFund**, via la **Fédération Pencum Ndakarou**. Dès août 2007, j'ai été choisie parmi les enfants défavorisés de Yoff pour intégrer leur programme de parrainage. Pendant **18 années ininterrompues**, jusqu'en décembre 2024, ce soutien m'a offert un accès essentiel à l'éducation, à la santé et à la protection, tout en transformant les conditions de vie de ma famille.

Un merci tout particulier à mon parrain, **M. Larry Carcelli**, pour son soutien financier et moral indéfectible. Sa bienveillance a comblé mes besoins fondamentaux et nourri mon épanouissement.

Grâce à cet encadrement, j'ai pu intégrer la **Faculté de Médecine, de Pharmacie et d'Odontostomatologie de l'UCAD** après le baccalauréat.

Aujourd'hui, fort de mon doctorat, je poursuis un Master en « **Analyse physicochimique et management de la qualité des produits de santé et des aliments** », tout en consolidant mon expérience en officine.


Fière d'exercer le métier que j'aime et de subvenir à mes besoins, je dédie cette réussite à :

- **L'Association Diamalaye de Yoff** ;
- **La Fédération Pencum Ndakaru** ;
- **L'ONG ChildFund** ;
- Mes parrains, **M. et Mme Larry Carcelli** ;
- Et, par-dessus tout, à **ma famille**, pour son amour et sa confiance sans faille.

Merci d'avoir cru en moi et d'avoir fait de mes rêves une réalité. »

7.2.2.2. **Témoignage de Mame Ngoné Thiam _147028583 _544_1345**

« Je m'appelle **Mame Ngoné THIAM**, j'ai **23** ans et je suis aujourd'hui jeune diplômée en **Génie Civil**. Par ces quelques mots, je tiens à exprimer ma profonde gratitude envers toutes les personnes et organisations qui m'ont accompagnée et soutenue depuis mon enfance jusqu'à ce jour.



J'ai eu la chance de bénéficier du programme de parrainage de **ChildFund**, via l'organisation **Pencum Ndakaru** et l'association **Diamalaye Yoff**. Cet accompagnement a été déterminant dans ma vie et mon parcours scolaire. Grâce à leur soutien, j'ai pu accéder à des services essentiels pour mes études, ma santé, ma protection et mon engagement communautaire.

Les activités proposées m'ont également permis de suivre des formations et sensibilisations sur le civisme, la citoyenneté et les changements climatiques. Ces expériences ont renforcé ma confiance en moi, élargi ma vision du monde et clarifié mon rôle de citoyenne engagée.

Mes échanges avec mon parrain, **Hsiu Hua Hsu** de nationalité taiwanaise, ont été une source inépuisable de motivation. Sa générosité et sa bienveillance constantes se sont traduites par des cadeaux à l'occasion de mon anniversaire ou pour répondre à mes besoins personnels, me touchant profondément et m'encourageant à persévérer.

Aujourd'hui, j'éprouve une immense fierté d'avoir obtenu ma **Licence en Génie Civil à l'ESEBAT de Dakar**. J'ai couronné ce parcours par un mémoire sur « **l'analyse des imperfections des structures en béton armé** », récompensé par la mention **Très Bien**. Durant ces trois années d'études, la fédération a contribué de manière significative à mes frais de scolarité et de formation.

Pour mon insertion socio-professionnelle, j'ai contacté de nombreuses entreprises du secteur, déposant des candidatures pour des emplois et stages.

Si j'ai atteint ce niveau d'excellence, c'est grâce au soutien précieux de toutes ces personnes et organisations qui ont cru en moi à chaque étape.

Je remercie sincèrement ma famille pour ses sacrifices, son amour et ses encouragements, qui m'ont donné la force de ne jamais abandonner.

Du fond du cœur, je remercie **ChildFund, Pencum Ndakaru, Diamalaye Yoff, mon parrain Hsiu Hua Hsu, ma famille** et tous ceux qui ont contribué, de près ou de loin, à ma réussite. *Merci infiniment pour tout* ».

7.3. Situation des parrainages

7.3.1. Gestion du Quota (se référer à la page 6 du Dashboard) « situation du dernier mois »

Nombre d'enfants enrôlés	Nombre d'enfants parrainés	%	Nombre d'enfants Available	%	Nombre d'enfants Unavailable	Nombre d'enfants «Newly Enrolled »	% Unavailable et Newlly enrolled
3396	1913	56,41	695	36,33	360	233	17,46

Critères de performances :

- Le pourcentage d'enfants parrainés doit être supérieur ou égal à 85% du nombre total d'enfants enrôlés
- Le pourcentage d'enfants « available » doit se situer entre 2 et 3% du total d'enfants parrainés
- Le pourcentage d'enfants « unavailable » + « newlly enrolled » doit être inférieur à 4% du total d'enfants enrôlés

7.3.1.1. Gestion des Départs

Nombre d'enfants sortis du système		Enumérer les différentes raisons de départ	Nombre d'enfants parrainés âgés de 25 ans et +	Raisons de leur maintien dans le système
Parrainés	Non parrainés			
4	5	Age et déménagement	0	

Critères de performance :

A moins que le parrain n'ait demandé une dérogation, aucun enfant ne doit rester dans le Système au-delà de 24 ans

Vérifier ce critère à la page 3 du Dashboard

7.3.1.2. Cas de décès

Prénoms et nom	Numéro parrainage	Cause du Décès	Date du Décès	Date de transmission au CO

Critère de performance : *le LP doit informer le CO dans les 24 heures qui suivent l'annonce du décès par la famille, en soumettant un « formulaire de décès » complètement rempli*


7.3.2. Gestion du Courrier (se référer à la page 14 du Dashboard)

Types de lettres	Nombre total à traiter	Lettres traitées dans les délais	%	Lettres traitées hors délais	Notes/ commentaires
WL/ BL	14	14	100	0	19 Welcome ont été générés dans la base ; 14 ont été traités dans les délais, les 05 autres dont le délai n'est pas encore échu sont en cours de traitement.
CRL	1	1	100	0	08 CRL ont été générés dans la base ; 1 a été traité dans les délais, les 07 autres dont le délai n'est pas encore échu sont en cours de traitement
TYL	3	3	100	0	67 TYL ont été générés dans la base ; 03 ont été traités dans les délais, les 64 autres dont le délai n'est pas encore échu sont en cours de traitement
CIL	4	4	100	0	04 CIL ont été générés dans la base et ont été traités dans les délais
LA	1	1	100	0	La lettre d'adieu générée a été traitée dans les délais
LS	9	9	100	0	09 LS ont été générés dans la base et ont été traités dans les délais
Requêtes de parrains	3	3	100	0	Les demandes des parrains ont été répondues dans les délais

Critère de performance : 100% des lettres doivent être traitées dans les délais

VIII. AUTRES ACTIVITES

8.1. REUNIONS OU RENCONTRES TENUES AVEC LES PARTENAIRES (Associations, Services techniques, Collectivités Territoriales, Autorités Administratives, ect...)

Objet / Type de rencontre	Partenaires/structures rencontrés	Date	Points de discussions	Recommandations
<p>Atelier de validation du rapport provisoire</p> <p>De l'état des lieux et la proposition de codification du système de protection de remplacement et des familles d'accueil au Sénégal</p>	<p>Direction de la protection judiciaire et sociale</p>	<p>4 mars 2026</p>	<p>Contenu du rapport du consultant sur le système de protection de remplacement</p>	<p>Partager la version validée de l'étude au niveau local</p> <p></p> <p>Arrêté portant création d'un comité</p>

Validé par le PCA :
Nom et Signature